

РЕПУБЛИКА СЕВЕРНА МАКЕДОНИЈА
ОПШТИНА ЛОЗОВО

БУЏЕТ НА ОПШТИНА ЛОЗОВО
за 2023 година

Декември 2022 година

Врз основа на член 36 став 1 точка 2 од Законот за локалната самоуправа (“Службен весник на Република Македонија” број 5/2002), член 28 став 1 од Законот за финансирање на единиците на локална самоуправа (Службен весник на Република Македонија број 61/2004, 96/2004, 67/2007, 156/2009, 47/11, 192/15, 209/2018, и “Службен весник на РСМ број 244/2019,53/21,77/2021,150/21 и 173/22), член 31 од Законот на Буџетите (“Службен весник на РМ” бр.64/2005, 04/2008, 103/2008, 156/2009, 95/10, 180/11, 171/12, 192/15, 167/2016, и “Службен весник на РСМ” бр.151/2021), Советот на Општина Лозово на 23-та седница одржана на 27.12.2022 година, донесе

БУЏЕТ НА ОПШТИНА ЛОЗОВО ЗА 2023 ГОДИНА

1. Општ дел

Член 1

Буџетот на Општината Лозово за 2023 година се состои од:

I. ВКУПНИ ПРИХОДИ	87.146.547
Даночни приходи	7.380.000
Неданочни приходи	1.340.000
Капитални приходи	15.258.750
Приходи од дотации	32.589.000
Приходи од трансфери	26.732.102
Приходи од донации	3.846.695
II. ВКУПНИ РАСХОДИ	92.146.547
Од утврдени намени	89.896.547
Резерви	250.000
III. ДЕФИЦИТ	-7.000.000
IV. ФИНАНСИРАЊЕ	7.000.000
Прилив	7.000.000
Домашни приливи	0
Депозит	7.000.000
Одлив	0
Отплата на главница	0

Член 2

Приходите на Буџетот по видови на приходи се утврдени во билансот на приходи, а билансот по основни намени се утврдени во билансот на расходи и тоа како што следува:

BI LANS NA PRI HODI

Ni vo na: Stavka

83.746.912 54.780.852 930.000 32.589.000 3.846.695 0 92.146.547

Kategorija Stavka	O P I S	Predhodni buxet	B U X E T					Vkupni pri hodi
			Buxet	Pri hodi od samofin. aktivnosti	Pri hodi od dotaci i	Pri hodi od donaci i	Pri hodi od kredi ti	
71	DANO^NI PRI HODI	6.827.561	7.380.000	0	0	0	0	7.380.000
711	Danok od dohod, od dobi vka i od kapi tal ni dobi vki	280.000	350.000	0	0	0	0	350.000
713	Danoci na i mot	2.457.561	2.810.000	0	0	0	0	2.810.000
717	Danoci na speci f i ~ni usl ugi	4.090.000	4.220.000	0	0	0	0	4.220.000
72	NEDANO^NI PRI HODI	2.547.000	410.000	930.000	0	0	0	1.340.000
722	Gl obi ,sudski i admi ni strati vni taksi	1.650.000	300.000	0	0	0	0	300.000
723	Taksi i nadomestoci	817.000	0	930.000	0	0	0	930.000
725	Drugi nedano-ni pri hodi	80.000	110.000	0	0	0	0	110.000
73	KAPI TALNI PRI HODI	18.525.000	15.258.750	0	0	0	0	15.258.750
733	Proda `bana zemji [te i nemateri jal ni vl o `uvawa	18.525.000	15.258.750	0	0	0	0	15.258.750
74	TRANSFERI I DONACI I	55.847.351	31.732.102	0	32.589.000	3.846.695	0	68.167.797
741	Transferi od drugi ni vo na vl ast	46.972.768	31.732.102	0	32.589.000	0	0	64.321.102
742	Donaci i od stranstvo	8.874.583	0	0	0	3.846.695	0	3.846.695

BI LANS NA RASHODI

Ni vo na: Stavka

		83.746.912	54.780.852	930.000	32.589.000	3.846.695	0	92.146.547
Kategorija Stavka	O P I S	Predhodni buxet	B U X E T					Vkupni rashodi
			Buxet	Rashodi od samof i nan. akti vnosti	Rashodi od dotaci i	Rashodi od donaci i	Rashodi od kredi ti	
40	PLATI I NADOMESTOCI	36.421.123	13.592.000	0	27.367.990	0	0	40.959.990
401	Osnovni plati	25.179.307	8.345.000	0	19.793.116	0	0	28.138.116
402	Pri donesi za soci jal no osi guruvawe	9.541.816	3.087.000	0	7.468.208	0	0	10.555.208
404	Nadomestoci	1.700.000	2.160.000	0	106.666	0	0	2.266.666
41	REZERVI I NEDEFI NI RANI RASHODI	400.000	250.000	0	0	0	0	250.000
413	Tekovni rezervi (raznovi dni rashodi)	400.000	250.000	0	0	0	0	250.000
42	STOKI I USLUGI	25.219.339	15.072.969	650.000	4.003.332	3.058.304	0	22.784.605
420	Patni i dnevni rashodi	5.292.877	685.000	0	30.000	1.090.160	0	1.805.160
421	Komunal ni usl ugi , greewe, komuni kaci ja i transport	7.057.000	4.132.969	30.000	1.706.600	200.000	0	6.069.569
423	Materi jal i i si ten i inventar	2.873.626	1.770.000	490.000	518.600	347.585	0	3.126.185
424	Popravki i tekovno odr` uvawe	1.865.800	2.340.000	40.000	174.800	0	0	2.554.800
425	Dogovorni usl ugi	6.633.392	4.638.000	80.000	1.448.332	1.400.939	0	7.567.271
426	Drugi tekovni rashodi	696.644	707.000	10.000	125.000	19.620	0	861.620
427	Pri vremeni vrabotuvawa	800.000	800.000	0	0	0	0	800.000
46	SUBVENCII I TRANSFERI	7.900.208	7.793.000	0	100.000	788.391	0	8.681.391
463	Transf eri do nevl adi ni organi zaci i	375.000	450.000	0	0	0	0	450.000
464	Razni transf eri	7.525.208	7.343.000	0	100.000	788.391	0	8.231.391
47	SOCI JALNI BENEFICI I	480.000	630.000	0	0	0	0	630.000
471	Soci jal ni nadomestoci	480.000	630.000	0	0	0	0	630.000
48	KAPITALNI RASHODI	13.326.242	17.442.883	280.000	1.117.678	0	0	18.840.561
480	Kupuvawe na oprema i ma{ i ni	1.222.865	1.232.000	30.000	330.000	0	0	1.592.000
481	Grade` ni objekti	350.000	350.000	0	0	0	0	350.000
482	Drugi grade` ni objekti	10.153.377	14.790.883	250.000	787.678	0	0	15.828.561
483	Kupuvawe na mebel	100.000	0	0	0	0	0	0
485	Vi o` uvawa i nef i nansi ski sredstva	70.000	70.000	0	0	0	0	70.000
486	Kupuvawe na vozi la	1.430.000	1.000.000	0	0	0	0	1.000.000

BI LANS NA KAPITALNI RASHODI

Ni vo na: Stavka

13.326.242 17.442.883 530.000 1.117.678 0 0 19.090.561

Kategorija Stavka	O P I S	Predhoden buxet	B U X E T					Vкупni rashodi
			Buxet	Rashodi od samofin. aktivnosti	Rashodi od dotaci i	Rashodi od donaci i	Rashodi od kredi ti	
48	KAPITALNI RASHODI	13.326.242	17.442.883	530.000	1.117.678	0	0	19.090.561
480	Kupuvawe na oprema i ma{ i ni	1.222.865	1.232.000	30.000	330.000	0	0	1.592.000
481	Grade` ni objekti	350.000	350.000	0	0	0	0	350.000
482	Drugi grade` ni objekti	10.153.377	14.790.883	500.000	787.678	0	0	16.078.561
483	Kupuvawe na mebel	100.000	0	0	0	0	0	0
485	Vl o` uvawa i nef i nansi ski sredstva	70.000	70.000	0	0	0	0	70.000
486	Kupuvawe na vozi l a	1.430.000	1.000.000	0	0	0	0	1.000.000

BI LANS NA TEKOVNO-OPERATIVNI RASHODI

Ni vo na: Stavka

		70.420.670	37.337.969	650.000	31.471.322	3.846.695	0	73.305.986
Kategorija Stavka	O P I S	Predhodni buxet	B U X E T					Vkupni rashodi
			Buxet	Rashodi od samofinanciranih aktivnosti	Rashodi od dotacij	Rashodi od donacij	Rashodi od kreditov	
40	PLATI I NADOMESTOCI	36.421.123	13.592.000	0	27.367.990	0	0	40.959.990
	401 Osnovni plati	25.179.307	8.345.000	0	19.793.116	0	0	28.138.116
	402 Pri donesih za socialno osiguruvawe	9.541.816	3.087.000	0	7.468.208	0	0	10.555.208
	404 Nadomestoci	1.700.000	2.160.000	0	106.666	0	0	2.266.666
41	REZERVE I NEDEFINIRANI RASHODI	400.000	250.000	0	0	0	0	250.000
	413 Tekovni rezervi (raznovidni rashodi)	400.000	250.000	0	0	0	0	250.000
42	STOKI I USLUGI	25.219.339	15.072.969	650.000	4.003.332	3.058.304	0	22.784.605
	420 Patni i dnevni rashodi	5.292.877	685.000	0	30.000	1.090.160	0	1.805.160
	421 Komunalni uslugi, greewe, komuni kacija i transport	7.057.000	4.132.969	30.000	1.706.600	200.000	0	6.069.569
	423 Materijal i inventar	2.873.626	1.770.000	490.000	518.600	347.585	0	3.126.185
	424 Popravki i tekovno odr`uvawe	1.865.800	2.340.000	40.000	174.800	0	0	2.554.800
	425 Dogovorni uslugi	6.633.392	4.638.000	80.000	1.448.332	1.400.939	0	7.567.271
	426 Drugi tekovni rashodi	696.644	707.000	10.000	125.000	19.620	0	861.620
	427 Privremeni vrabotuvawa	800.000	800.000	0	0	0	0	800.000
46	SUBVENCII I TRANSFERI	7.900.208	7.793.000	0	100.000	788.391	0	8.681.391
	463 Transferi do nevladinih organizacij	375.000	450.000	0	0	0	0	450.000
	464 Razni transferi	7.525.208	7.343.000	0	100.000	788.391	0	8.231.391
47	SOCIJALNI BENEFICIJI	480.000	630.000	0	0	0	0	630.000
	471 Socijalni nadomestoci	480.000	630.000	0	0	0	0	630.000

POSEBEN DEL
Ni vo na: STAVKA

83.746.912 54.780.852 930.000 32.589.000 3.846.695 0 92.146.547

Kategorija Stavka	O P I S	Predhodni buxet	B U X E T					Vkupni rashodi
			Buxet	Rashodi od samof i nan. akti vnosti	Rashodi od dotaci i	Rashodi od donaci i	Rashodi od kredi ti	
A0	SOVET NA OP{ TI NA	1.850.000	2.190.000	0	0	0	0	2.190.000
PRI HODI :								
A00	SOVET NA OP{ TI NA	1.850.000	2.190.000	0	0	0	0	2.190.000
RASHODI :								
40	PLATI I NADOMESTOCI	1.450.000	1.740.000	0	0	0	0	1.740.000
401	Osnovni pl ati	150.000	180.000	0	0	0	0	180.000
404	Nadomestoci	1.300.000	1.560.000	0	0	0	0	1.560.000
41	REZERVI I NEDEFI NI RANI RASHODI	400.000	250.000	0	0	0	0	250.000
413	Tekovni rezervi (raznovi dni rashodi)	400.000	250.000	0	0	0	0	250.000
42	STOKI I USLUGI	0	200.000	0	0	0	0	200.000
420	Patni i dnevni rashodi	0	200.000	0	0	0	0	200.000
A00	SOVET NA OP{ TI NA	1.850.000	2.190.000	0	0	0	0	2.190.000
40	PLATI I NADOMESTOCI	1.450.000	1.740.000	0	0	0	0	1.740.000
401	Osnovni pl ati	150.000	180.000	0	0	0	0	180.000
404	Nadomestoci	1.300.000	1.560.000	0	0	0	0	1.560.000
41	REZERVI I NEDEFI NI RANI RASHODI	400.000	250.000	0	0	0	0	250.000
413	Tekovni rezervi (raznovi dni rashodi)	400.000	250.000	0	0	0	0	250.000
42	STOKI I USLUGI	0	200.000	0	0	0	0	200.000
420	Patni i dnevni rashodi	0	200.000	0	0	0	0	200.000

POSEBEN DEL
Ni vo na: STAVKA

83.746.912 54.780.852 930.000 32.589.000 3.846.695 0 92.146.547

Kategorija Stavka	O P I S	Predhodni buxet	B U X E T					Vкупni rashodi
			Buxet	Rashodi od samof i nan. akti vnosti	Rashodi od dotaci i	Rashodi od donaci i	Rashodi od kredi ti	
A1		995.550	0	0	0	0	0	0
PRI HODI :								
A10	I ZBORNI AKTI VNOSTI I REFERENDUMI	995.550	0	0	0	0	0	0
RASHODI :								
46	SUBVENCII I TRANSFERI	995.550	0	0	0	0	0	0
464	Razni transf eri	995.550	0	0	0	0	0	0
A10	I ZBORNI AKTI VNOSTI I REFERENDUMI	995.550	0	0	0	0	0	0
46	SUBVENCII I TRANSFERI	995.550	0	0	0	0	0	0
464	Razni transf eri	995.550	0	0	0	0	0	0

POSEBEN DEL
Ni vo na: STAVKA

83.746.912 54.780.852 930.000 32.589.000 3.846.695 0 92.146.547

Kategorija Stavka	O P I S	Predhodni buxet	B U X E T					Vkupni rashodi
			Buxet	Rashodi od samofinanc. aktivnosti	Rashodi od dotacij	Rashodi od donacij	Rashodi od kreditov	
D0	GRADONA^ALNI K	5.298.500	7.976.000	0	0	0	0	7.976.000
PRIHODI :								
D00	GRADONA^ALNI K	5.298.500	7.976.000	0	0	0	0	7.976.000
RASHODI :								
40	PLATI I NADOMESTOCI	1.158.000	1.191.000	0	0	0	0	1.191.000
401	Osnovni plati	870.000	910.000	0	0	0	0	910.000
402	Pri donesi za socialno osiguravawe	288.000	281.000	0	0	0	0	281.000
42	STOKI I USLUGI	40.500	330.000	0	0	0	0	330.000
420	Patni i dnevni rashodi	40.500	200.000	0	0	0	0	200.000
423	Materijali i siten inventar	0	130.000	0	0	0	0	130.000
46	SUBVENCII I TRANSFERI	4.100.000	5.825.000	0	0	0	0	5.825.000
464	Razni transferi	4.100.000	5.825.000	0	0	0	0	5.825.000
47	SOCIALNI BENEFICIJI	0	630.000	0	0	0	0	630.000
471	Socialni nadomestoci	0	630.000	0	0	0	0	630.000
D00	GRADONA^ALNI K	5.298.500	7.976.000	0	0	0	0	7.976.000
40	PLATI I NADOMESTOCI	1.158.000	1.191.000	0	0	0	0	1.191.000
401	Osnovni plati	870.000	910.000	0	0	0	0	910.000
402	Pri donesi za socialno osiguravawe	288.000	281.000	0	0	0	0	281.000
42	STOKI I USLUGI	40.500	330.000	0	0	0	0	330.000
420	Patni i dnevni rashodi	40.500	200.000	0	0	0	0	200.000
423	Materijali i siten inventar	0	130.000	0	0	0	0	130.000
46	SUBVENCII I TRANSFERI	4.100.000	5.825.000	0	0	0	0	5.825.000
464	Razni transferi	4.100.000	5.825.000	0	0	0	0	5.825.000
47	SOCIALNI BENEFICIJI	0	630.000	0	0	0	0	630.000
471	Socialni nadomestoci	0	630.000	0	0	0	0	630.000

POSEBEN DEL
Ni vo na: STAVKA

83.746.912 54.780.852 930.000 32.589.000 3.846.695 0 92.146.547

Kategorija Stavka	O P I S	Predhoden buxet	B U X E T					Vkupni rashodi
			Buxet	Rashodi od samof i nan. akti vnosti	Rashodi od dotaci i	Rashodi od donaci i	Rashodi od kredi ti	
E0	OP[TI NSKA ADMI NI STRACI JA	17.696.119	17.705.969	0	0	810.000	0	18.515.969
PRI HODI :								
E00	OP[TI NSKA ADMI NI STRACI JA	17.696.119	17.705.969	0	0	810.000	0	18.515.969
RASHODI :								
40	PLATI I NADOMESTOCI	10.276.000	10.661.000	0	0	0	0	10.661.000
401	Osnovni pl ati	7.180.000	7.255.000	0	0	0	0	7.255.000
402	Pri donesi za soci jal no osi guruvawe	2.696.000	2.806.000	0	0	0	0	2.806.000
404	Nadomestoci	400.000	600.000	0	0	0	0	600.000
42	STOKI I USLUGI	7.370.119	6.954.969	0	0	810.000	0	7.764.969
420	Patni i dnevni rashodi	55.119	285.000	0	0	0	0	285.000
421	Komunal ni usl ugi , greewe, komuni kaci ja i transport	2.370.000	2.219.969	0	0	0	0	2.219.969
423	Materi jal i i si ten i nventar	660.000	790.000	0	0	0	0	790.000
424	Popravki i tekovno odr` uvawe	400.000	440.000	0	0	0	0	440.000
425	Dogovorni usl ugi	2.675.000	1.750.000	0	0	810.000	0	2.560.000
426	Drugi tekovni rashodi	410.000	670.000	0	0	0	0	670.000
427	Pri vremeni vrabotuvawa	800.000	800.000	0	0	0	0	800.000
46	SUBVENCII I TRANSFERI	50.000	90.000	0	0	0	0	90.000
464	Razni transf eri	50.000	90.000	0	0	0	0	90.000
E00	OP[TI NSKA ADMI NI STRACI JA	17.696.119	17.705.969	0	0	810.000	0	18.515.969
40	PLATI I NADOMESTOCI	10.276.000	10.661.000	0	0	0	0	10.661.000
401	Osnovni pl ati	7.180.000	7.255.000	0	0	0	0	7.255.000
402	Pri donesi za soci jal no osi guruvawe	2.696.000	2.806.000	0	0	0	0	2.806.000
404	Nadomestoci	400.000	600.000	0	0	0	0	600.000
42	STOKI I USLUGI	7.370.119	6.954.969	0	0	810.000	0	7.764.969
420	Patni i dnevni rashodi	55.119	285.000	0	0	0	0	285.000
421	Komunal ni usl ugi , greewe, komuni kaci ja i transport	2.370.000	2.219.969	0	0	0	0	2.219.969
423	Materi jal i i si ten i nventar	660.000	790.000	0	0	0	0	790.000
424	Popravki i tekovno odr` uvawe	400.000	440.000	0	0	0	0	440.000
425	Dogovorni usl ugi	2.675.000	1.750.000	0	0	810.000	0	2.560.000
426	Drugi tekovni rashodi	410.000	670.000	0	0	0	0	670.000
427	Pri vremeni vrabotuvawa	800.000	800.000	0	0	0	0	800.000
46	SUBVENCII I TRANSFERI	50.000	90.000	0	0	0	0	90.000
464	Razni transf eri	50.000	90.000	0	0	0	0	90.000

POSEBEN DEL
Ni vo na: STAVKA

83.746.912 54.780.852 930.000 32.589.000 3.846.695 0 92.146.547

Kategorija Stavka	O P I S	Predhodni buxet	B U X E T					Vkupni rashodi
			Buxet	Rashodi od samof i nan. akti vnosti	Rashodi od dotaci i	Rashodi od donaci i	Rashodi od kredi ti	
EA	KAPI TALNI RASHODI NA OP[TI NATA	3.430.000	3.452.000	0	0	0	0	3.452.000
PRI HODI :								
EA0	KAPI TALNI TRO[OCI NA OP[TI NA	3.430.000	3.452.000	0	0	0	0	3.452.000
RASHODI :								
48	KAPI TALNI RASHODI	3.430.000	3.452.000	0	0	0	0	3.452.000
480	Kupuvawe na oprema i ma{ i ni	360.000	832.000	0	0	0	0	832.000
481	Grade` ni objekti	350.000	350.000	0	0	0	0	350.000
482	Drugi grade` ni objekti	1.150.000	1.200.000	0	0	0	0	1.200.000
483	Kupuvawe na mebel	70.000	0	0	0	0	0	0
485	VI o` uvawa i nef i nansi ski sredstva	70.000	70.000	0	0	0	0	70.000
486	Kupuvawe na vozi l a	1.430.000	1.000.000	0	0	0	0	1.000.000
EA0	KAPI TALNI TRO[OCI NA OP[TI NA	3.430.000	3.452.000	0	0	0	0	3.452.000
48	KAPI TALNI RASHODI	3.430.000	3.452.000	0	0	0	0	3.452.000
480	Kupuvawe na oprema i ma{ i ni	360.000	832.000	0	0	0	0	832.000
481	Grade` ni objekti	350.000	350.000	0	0	0	0	350.000
482	Drugi grade` ni objekti	1.150.000	1.200.000	0	0	0	0	1.200.000
483	Kupuvawe na mebel	70.000	0	0	0	0	0	0
485	VI o` uvawa i nef i nansi ski sredstva	70.000	70.000	0	0	0	0	70.000
486	Kupuvawe na vozi l a	1.430.000	1.000.000	0	0	0	0	1.000.000

POSEBEN DEL
Ni vo na: STAVKA

83.746.912 54.780.852 930.000 32.589.000 3.846.695 0 92.146.547

Kategorija Stavka	O P I S	Predhoden buxet	B U X E T					Vkupni rashodi
			Buxet	Rashodi od samof i nan. akti vnosti	Rashodi od dotaci i	Rashodi od donaci i	Rashodi od kredi ti	
F1	URBANI STI ^KO PLANI RAWE	300.000	1.000.000	0	0	0	0	1.000.000
PRI HODI :								
F10	URBANI STI ^KO PLANI RAWE	300.000	1.000.000	0	0	0	0	1.000.000
RASHODI :								
42	STOKI I USLUGI	300.000	1.000.000	0	0	0	0	1.000.000
	425 Dogovorni usl ugi	300.000	1.000.000	0	0	0	0	1.000.000
F10	URBANI STI ^KO PLANI RAWE	300.000	1.000.000	0	0	0	0	1.000.000
42	STOKI I USLUGI	300.000	1.000.000	0	0	0	0	1.000.000
	425 Dogovorni usl ugi	300.000	1.000.000	0	0	0	0	1.000.000

POSEBEN DEL
Ni vo na: STAVKA

83.746.912 54.780.852 930.000 32.589.000 3.846.695 0 92.146.547

Kategorija Stavka	O P I S	Predhoden buxet	B U X E T					Vkupni rashodi
			Buxet	Rashodi od samof i nan. akti vnosti	Rashodi od dotaci i	Rashodi od donaci i	Rashodi od kredi ti	
FD	KAPI TALNI RASHODI ZA UREDUVAWE NA PROSTOR VO RURALNI PODRA^	1.000.000	0	0	0	0	0	0
PRI HODI :								
FD0	URED UVAWE NA PROSTOR VO RURALNI PODRA^JA (KAPI TALNI TRO[OCI)	1.000.000	0	0	0	0	0	0
RASHODI :								
48	KAPI TALNI RASHODI	1.000.000	0	0	0	0	0	0
	482 Drugi grade` ni objekti	1.000.000	0	0	0	0	0	0
FD0	URED UVAWE NA PROSTOR VO RURALNI PODRA^JA (KAPI TALNI TRO[OC	1.000.000	0	0	0	0	0	0
48	KAPI TALNI RASHODI	1.000.000	0	0	0	0	0	0
	482 Drugi grade` ni objekti	1.000.000	0	0	0	0	0	0

POSEBEN DEL
Ni vo na: STAVKA

83.746.912 54.780.852 930.000 32.589.000 3.846.695 0 92.146.547

Kategorija Stavka	O P I S	Predhoden buxet	B U X E T					Vkupni rashodi
			Buxet	Rashodi od samof i nan. akti vnosti	Rashodi od dotaci i	Rashodi od donaci i	Rashodi od kredi ti	
J0	ODR@UVAWE NA URBANA OPREMA	0	150.000	0	0	0	0	150.000
PRI HODI :								
J00	ODR@UVAWE NA URBANA OPREMA	0	150.000	0	0	0	0	150.000
RASHODI :								
42	STOKI I USLUGI	0	150.000	0	0	0	0	150.000
424	Popravki i tekovno odr` uvawe	0	150.000	0	0	0	0	150.000
J00	ODR@UVAWE NA URBANA OPREMA	0	150.000	0	0	0	0	150.000
42	STOKI I USLUGI	0	150.000	0	0	0	0	150.000
424	Popravki i tekovno odr` uvawe	0	150.000	0	0	0	0	150.000

POSEBEN DEL
Ni vo na: STAVKA

83.746.912 54.780.852 930.000 32.589.000 3.846.695 0 92.146.547

Kategorija Stavka	O P I S	Predhoden buxet	B U X E T					Vkupni rashodi
			Buxet	Rashodi od samof i nan. akti vnosti	Rashodi od dotaci i	Rashodi od donaci i	Rashodi od kredi ti	
J3	JAVNO OSVETLUVAVE	2.300.000	2.300.000	0	0	0	0	2.300.000
PRI HODI :								
J30	JAVNO OSVETLUVAVE	2.300.000	2.300.000	0	0	0	0	2.300.000
RASHODI :								
42	STOKI I USLUGI	2.300.000	2.300.000	0	0	0	0	2.300.000
421	Komunal ni usl ugi , greewe, komuni kacija i transport	1.900.000	1.900.000	0	0	0	0	1.900.000
423	Materijal i i si ten inventar	400.000	400.000	0	0	0	0	400.000
J30	JAVNO OSVETLUVAVE	2.300.000	2.300.000	0	0	0	0	2.300.000
42	STOKI I USLUGI	2.300.000	2.300.000	0	0	0	0	2.300.000
421	Komunal ni usl ugi , greewe, komuni kacija i transport	1.900.000	1.900.000	0	0	0	0	1.900.000
423	Materijal i i si ten inventar	400.000	400.000	0	0	0	0	400.000

POSEBEN DEL
Ni vo na: STAVKA

83.746.912 54.780.852 930.000 32.589.000 3.846.695 0 92.146.547

Kategorija Stavka	O P I S	Predhoden buxet	B U X E T					Vkupni rashodi
			Buxet	Rashodi od samof i nan. akti vnosti	Rashodi od dotaci i	Rashodi od donaci i	Rashodi od kredi ti	
J4	JAVNA ^I STOTA	1.400.000	2.448.000	0	0	0	0	2.448.000
PRI HODI :								
J40	JAVNA ^I STOTA	1.400.000	2.448.000	0	0	0	0	2.448.000
RASHODI :								
42	STOKI I USLUGI	1.400.000	2.448.000	0	0	0	0	2.448.000
424	Popravki i tekovno odr` uvawe	600.000	600.000	0	0	0	0	600.000
425	Dogovorni usl ugi	800.000	1.848.000	0	0	0	0	1.848.000
J40	JAVNA ^I STOTA	1.400.000	2.448.000	0	0	0	0	2.448.000
42	STOKI I USLUGI	1.400.000	2.448.000	0	0	0	0	2.448.000
424	Popravki i tekovno odr` uvawe	600.000	600.000	0	0	0	0	600.000
425	Dogovorni usl ugi	800.000	1.848.000	0	0	0	0	1.848.000

POSEBEN DEL
Ni vo na: STAVKA

83.746.912 54.780.852 930.000 32.589.000 3.846.695 0 92.146.547

Kategorija Stavka	O P I S	Predhodni buxet	B U X E T					Vкупni rashodi
			Buxet	Rashodi od samof i nan. akti vnosti	Rashodi od dotaci i	Rashodi od donaci i	Rashodi od kredi ti	
J6	ODR@UVAWE I ZA[TI TA NA LOKALNI PATI { TA, ULI CI I MOSTOVI I RE	910.000	500.000	0	0	0	0	500.000
PRI HODI :								
J60	ODR@UVAWE I ZA[TI TA NA LOKALNI PATI [TA, ULI CI I REGULI RAWEN/	910.000	500.000	0	0	0	0	500.000
RASHODI :								
42	STOKI I USLUGI	910.000	500.000	0	0	0	0	500.000
421	Komunal ni usl ugi , greewe, komuni kacija i transport	300.000	0	0	0	0	0	0
423	Materijal i i si ten inventar	110.000	0	0	0	0	0	0
424	Popravki i tekovno odr` uvawe	500.000	500.000	0	0	0	0	500.000
J60	ODR@UVAWE I ZA[TI TA NA LOKALNI PATI [TA, ULI CI I REGULI RAWE	910.000	500.000	0	0	0	0	500.000
42	STOKI I USLUGI	910.000	500.000	0	0	0	0	500.000
421	Komunal ni usl ugi , greewe, komuni kacija i transport	300.000	0	0	0	0	0	0
423	Materijal i i si ten inventar	110.000	0	0	0	0	0	0
424	Popravki i tekovno odr` uvawe	500.000	500.000	0	0	0	0	500.000

POSEBEN DEL
Ni vo na: STAVKA

83.746.912 54.780.852 930.000 32.589.000 3.846.695 0 92.146.547

Kategorija Stavka	O P I S	Predhoden buxet	B U X E T					Vkupni rashodi
			Buxet	Rashodi od samof i nan. akti vnosti	Rashodi od dotaci i	Rashodi od donaci i	Rashodi od kredi ti	
J7	ODR@UVAWE I KORI STEWE NA PARKOVI I ZELENI LO	0	100.000	0	0	0	0	100.000
PRI HODI :								
J70	ODR@UVAWE I KORI STEWE NA PARKOVI I ZELENI LO	0	100.000	0	0	0	0	100.000
RASHODI :								
42	STOKI I USLUGI	0	100.000	0	0	0	0	100.000
	424 Popravki i tekovno odr` uvawe	0	100.000	0	0	0	0	100.000
J70	ODR@UVAWE I KORI STEWE NA PARKOVI I ZELENI LO	0	100.000	0	0	0	0	100.000
42	STOKI I USLUGI	0	100.000	0	0	0	0	100.000
	424 Popravki i tekovno odr` uvawe	0	100.000	0	0	0	0	100.000

POSEBEN DEL
Ni vo na: STAVKA

83.746.912 54.780.852 930.000 32.589.000 3.846.695 0 92.146.547

Kategorija Stavka	O P I S	Predhoden buxet	B U X E T					Vkupni rashodi
			Buxet	Rashodi od samof i nan. akti vnosti	Rashodi od dotaci i	Rashodi od donaci i	Rashodi od kredi ti	
JD	I ZGRADBA I REKONSTRUKCI JA NA LOKALNI PATI { TA, ULI CI I MOSTOV	4.606.777	6.368.883	0	0	0	0	6.368.883
PRI HODI :								
JD0	I ZGRADBA I REKONSTRUKCI JA NA LOKALNI PATI [TA I ULI CI	4.073.000	3.700.000	0	0	0	0	3.700.000
JDA	Asf al ti rawe na ul i ca vo nasel eno mesto Dorf ul i ja	533.777	2.668.883	0	0	0	0	2.668.883
RASHODI :								
48	KAPI TALNI RASHODI	4.606.777	6.368.883	0	0	0	0	6.368.883
	482 Drugi grade` ni objekti	4.606.777	6.368.883	0	0	0	0	6.368.883
JD0	I ZGRADBA I REKONSTRUKCI JA NA LOKALNI PATI [TA I ULI CI	4.073.000	3.700.000	0	0	0	0	3.700.000
48	KAPI TALNI RASHODI	4.073.000	3.700.000	0	0	0	0	3.700.000
	482 Drugi grade` ni objekti	4.073.000	3.700.000	0	0	0	0	3.700.000
JDA	Asf al ti rawe na ul i ca vo nasel eno mesto Dorf ul i ja	533.777	2.668.883	0	0	0	0	2.668.883
48	KAPI TALNI RASHODI	533.777	2.668.883	0	0	0	0	2.668.883
	482 Drugi grade` ni objekti	533.777	2.668.883	0	0	0	0	2.668.883

POSEBEN DEL
Ni vo na: STAVKA

83.746.912 54.780.852 930.000 32.589.000 3.846.695 0 92.146.547

Kategorija Stavka	O P I S	Predhoden buxet	B U X E T					Vkupni rashodi
			Buxet	Rashodi od samof i nan. akti vnosti	Rashodi od dotaci i	Rashodi od donaci i	Rashodi od kredi ti	
JF	I ZGRADBA NA SOOBRAKAJNA SI GNALI ZACI JA	0	400.000	0	0	0	0	400.000
PRI HODI :								
JF0	I ZGRADBA NA SOOBRAKAJNA SI GNALI ZACI JA	0	400.000	0	0	0	0	400.000
RASHODI :								
48	KAPI TALNI RASHODI	0	400.000	0	0	0	0	400.000
	480 Kupuvawe na oprema i ma{ i ni	0	400.000	0	0	0	0	400.000
JF0	I ZGRADBA NA SOOBRAKAJNA SI GNALI ZACI JA	0	400.000	0	0	0	0	400.000
48	KAPI TALNI RASHODI	0	400.000	0	0	0	0	400.000
	480 Kupuvawe na oprema i ma{ i ni	0	400.000	0	0	0	0	400.000

POSEBEN DEL
Ni vo na: STAVKA

83.746.912 54.780.852 930.000 32.589.000 3.846.695 0 92.146.547

Kategorija Stavka	O P I S	Predhodni buxet	B U X E T					Vkupni rashodi
			Buxet	Rashodi od samof i nan. akti vnosti	Rashodi od dotaci i	Rashodi od donaci i	Rashodi od kredi ti	
JM	KAPI TALNI RASHODI ZA PARKOVI I ZELENi LO	3.000.000	4.200.000	0	0	0	0	4.200.000
PRI HODI :								
JM0	PARKOVI I ZELENi LO (KAPI TALNI RASHODI)	3.000.000	200.000	0	0	0	0	200.000
JMA	I zgradba na gradski park vo Lozovo	0	4.000.000	0	0	0	0	4.000.000
RASHODI :								
48	KAPI TALNI RASHODI	3.000.000	4.200.000	0	0	0	0	4.200.000
	482 Drugi grade`ni objekti	3.000.000	4.200.000	0	0	0	0	4.200.000
JM0	PARKOVI I ZELENi LO (KAPI TALNI RASHODI)	3.000.000	200.000	0	0	0	0	200.000
48	KAPI TALNI RASHODI	3.000.000	200.000	0	0	0	0	200.000
	482 Drugi grade`ni objekti	3.000.000	200.000	0	0	0	0	200.000
JMA	I zgradba na gradski park vo Lozovo	0	4.000.000	0	0	0	0	4.000.000
48	KAPI TALNI RASHODI	0	4.000.000	0	0	0	0	4.000.000
	482 Drugi grade`ni objekti	0	4.000.000	0	0	0	0	4.000.000

POSEBEN DEL
Ni vo na: STAVKA

83.746.912 54.780.852 930.000 32.589.000 3.846.695 0 92.146.547

Kategorija Stavka	O P I S	Predhoden buxet	B U X E T					Vkupni rashodi
			Buxet	Rashodi od samof i nan. akti vnosti	Rashodi od dotaci i	Rashodi od donaci i	Rashodi od kredi ti	
JN	KAPI TALNI RASHODI ZA URBANA OPREMA	0	2.700.000	0	0	0	0	2.700.000
PRI HODI :								
JN0	URBANA OPREMA (KAPI TALNI RASHODI)	0	2.700.000	0	0	0	0	2.700.000
RASHODI :								
48	KAPI TALNI RASHODI	0	2.700.000	0	0	0	0	2.700.000
	482 Drugi grade` ni objekti	0	2.700.000	0	0	0	0	2.700.000
JN0	URBANA OPREMA (KAPI TALNI RASHODI)	0	2.700.000	0	0	0	0	2.700.000
48	KAPI TALNI RASHODI	0	2.700.000	0	0	0	0	2.700.000
	482 Drugi grade` ni objekti	0	2.700.000	0	0	0	0	2.700.000

POSEBEN DEL
Ni vo na: STAVKA

83.746.912 54.780.852 930.000 32.589.000 3.846.695 0 92.146.547

Kategorija Stavka	O P I S	Predhodni buxet	B U X E T					Vkupni rashodi
			Buxet	Rashodi od samof i nan. akti vnosti	Rashodi od dotaci i	Rashodi od donaci i	Rashodi od kredi ti	
K4	KULTURNI MANI FESTACI I I TVORE{ TVO	595.000	720.000	0	0	0	0	720.000
PRI HODI :								
K40	KULTURNI MANI FESTACI I I TVORE[TVO	595.000	720.000	0	0	0	0	720.000
RASHODI :								
46	SUBVENC I I TRANSFERI	595.000	720.000	0	0	0	0	720.000
463	Transf eri do nevl adi ni organi zaci i	75.000	150.000	0	0	0	0	150.000
464	Razni transf eri	520.000	570.000	0	0	0	0	570.000
K40	KULTURNI MANI FESTACI I I TVORE[TVO	595.000	720.000	0	0	0	0	720.000
46	SUBVENC I I TRANSFERI	595.000	720.000	0	0	0	0	720.000
463	Transf eri do nevl adi ni organi zaci i	75.000	150.000	0	0	0	0	150.000
464	Razni transf eri	520.000	570.000	0	0	0	0	570.000

POSEBEN DEL
Ni vo na: STAVKA

83.746.912 54.780.852 930.000 32.589.000 3.846.695 0 92.146.547

Kategorija Stavka	O P I S	Predhoden buxet	B U X E T					Vкупni rashodi
			Buxet	Rashodi od samof i nan. akti vnosti	Rashodi od dotaci i	Rashodi od donaci i	Rashodi od kredi ti	
L0	SPORT I REKREACI JA	660.000	1.100.000	0	0	0	0	1.100.000
PRI HODI :								
L00	SPORT I REKREACI JA	660.000	1.100.000	0	0	0	0	1.100.000
RASHODI :								
42	STOKI I USLUGI	0	350.000	0	0	0	0	350.000
423	Materijal i i si ten inventar	0	330.000	0	0	0	0	330.000
425	Dogovorni usl ugi	0	20.000	0	0	0	0	20.000
46	SUBVENC I I TRANSFERI	660.000	750.000	0	0	0	0	750.000
463	Transf eri do nevl adi ni organi zaci i	300.000	300.000	0	0	0	0	300.000
464	Razni transf eri	360.000	450.000	0	0	0	0	450.000
L00	SPORT I REKREACI JA	660.000	1.100.000	0	0	0	0	1.100.000
42	STOKI I USLUGI	0	350.000	0	0	0	0	350.000
423	Materijal i i si ten inventar	0	330.000	0	0	0	0	330.000
425	Dogovorni usl ugi	0	20.000	0	0	0	0	20.000
46	SUBVENC I I TRANSFERI	660.000	750.000	0	0	0	0	750.000
463	Transf eri do nevl adi ni organi zaci i	300.000	300.000	0	0	0	0	300.000
464	Razni transf eri	360.000	450.000	0	0	0	0	450.000

POSEBEN DEL
Ni vo na: STAVKA

83.746.912 54.780.852 930.000 32.589.000 3.846.695 0 92.146.547

Kategorija Stavka	O P I S	Predhoden buxet	B U X E T					Vkupni rashodi
			Buxet	Rashodi od samof i nan. akti vnosti	Rashodi od dotaci i	Rashodi od donaci i	Rashodi od kredi ti	
N1	OSNOVNO OBRAZOVANI E	32.406.626	228.000	150.000	27.527.000	2.586.355	0	30.491.355
PRI HODI :								
N10	OSNOVNO OBRAZOVANI E	32.406.626	228.000	150.000	27.527.000	2.586.355	0	30.491.355
RASHODI :								
40	PLATI I NADOMESTOCI	19.813.000	0	0	23.232.000	0	0	23.232.000
401	Osnovni pl ati	14.292.360	0	0	16.900.000	0	0	16.900.000
402	Pri donesi za soci jal no osi guruvawe	5.520.640	0	0	6.332.000	0	0	6.332.000
42	STOKI I USLUGI	10.224.180	0	150000	3.618.400	1.797.964	0	5.566.364
420	Patni i dnevni rashodi	4.712.258	0	0	25.000	796.160	0	821.160
421	Komunal ni usl ugi , greewe, komuni kacija i transport	2.075.000	0	30.000	1.560.000	170.000	0	1.760.000
423	Materi jal i i si ten i inventar	730.286	0	80.000	408.600	267.245	0	755.845
424	Popravki i tekovno odr` uvawe	150.800	0	0	154.800	0	0	154.800
425	Dogovorni usl ugi	2.374.192	0	30.000	1.370.000	544.939	0	1.944.939
426	Drugi tekovni rashodi	181.644	0	10.000	100.000	19.620	0	129.620
46	SUBVENCII I TRANSFERI	1.282.846	228.000	0	100.000	788.391	0	1.116.391
464	Razni transferi	1.282.846	228.000	0	100.000	788.391	0	1.116.391
48	KAPITALNI RASHODI	1.086.600	0	0	576.600	0	0	576.600
480	Kupuvawe na oprema i ma{ i ni	720.000	0	0	290.000	0	0	290.000
482	Drugi grade` ni objekti	366.600	0	0	286.600	0	0	286.600
N10	OSNOVNO OBRAZOVANI E	32.406.626	228.000	150.000	27.527.000	2.586.355	0	30.491.355
40	PLATI I NADOMESTOCI	19.813.000	0	0	23.232.000	0	0	23.232.000
401	Osnovni pl ati	14.292.360	0	0	16.900.000	0	0	16.900.000
402	Pri donesi za soci jal no osi guruvawe	5.520.640	0	0	6.332.000	0	0	6.332.000
42	STOKI I USLUGI	10.224.180	0	150.000	3.618.400	1.797.964	0	5.566.364
420	Patni i dnevni rashodi	4.712.258	0	0	25.000	796.160	0	821.160
421	Komunal ni usl ugi , greewe, komuni kacija i transport	2.075.000	0	30.000	1.560.000	170.000	0	1.760.000
423	Materi jal i i si ten i inventar	730.286	0	80.000	408.600	267.245	0	755.845
424	Popravki i tekovno odr` uvawe	150.800	0	0	154.800	0	0	154.800
425	Dogovorni usl ugi	2.374.192	0	30.000	1.370.000	544.939	0	1.944.939
426	Drugi tekovni rashodi	181.644	0	10.000	100.000	19.620	0	129.620
46	SUBVENCII I TRANSFERI	1.282.846	228.000	0	100.000	788.391	0	1.116.391
464	Razni transferi	1.282.846	228.000	0	100.000	788.391	0	1.116.391
48	KAPITALNI RASHODI	1.086.600	0	0	576.600	0	0	576.600
480	Kupuvawe na oprema i ma{ i ni	720.000	0	0	290.000	0	0	290.000
482	Drugi grade` ni objekti	366.600	0	0	286.600	0	0	286.600

POSEBEN DEL
Ni vo na: STAVKA

83.746.912 54.780.852 930.000 32.589.000 3.846.695 0 92.146.547

Kategorija Stavka	O P I S	Predhoden buxet	B U X E T					Vkupni rashodi
			Buxet	Rashodi od samof i nan. akti vnosti	Rashodi od dotaci i	Rashodi od donaci i	Rashodi od kredi ti	
NA	KAPI TALNI RASHODI ZA OSNOVNO OBRAZOVANI E	0	322.000	0	0	0	0	322.000
PRI HODI :								
NA0	KAPI TALNI RASHODI ZA OSNOVNO OBRAZOVANI E	0	322.000	0	0	0	0	322.000
RASHODI :								
48	KAPI TALNI RASHODI	0	322.000	0	0	0	0	322.000
	482 Drugi grade` ni objekti	0	322.000	0	0	0	0	322.000
NA0	KAPI TALNI RASHODI ZA OSNOVNO OBRAZOVANI E	0	322.000	0	0	0	0	322.000
48	KAPI TALNI RASHODI	0	322.000	0	0	0	0	322.000
	482 Drugi grade` ni objekti	0	322.000	0	0	0	0	322.000

POSEBEN DEL

Ni vo na: STAVKA

83.746.912 54.780.852 930.000 32.589.000 3.846.695 0 92.146.547

Kategorija Stavka	O P I S	Predhoden buxet	B U X E T					Vкупni rashodi
			Buxet	Rashodi od samof i nan. akti vnosti	Rashodi od dotaci i	Rashodi od donaci i	Rashodi od kredi ti	
R1	ZA{ TI TA NA @I VOTNA SREDI NA I PRI RODA	315.000	700.000	0	0	0	0	700.000
PRI HODI :								
R10	ZA[TI TA NA @I VOTNA SREDI NA I PRI RODA	315.000	700.000	0	0	0	0	700.000
RASHODI :								
42	STOKI I USLUGI	165.000	600.000	0	0	0	0	600.000
423	Materijal i i si ten inventar	0	50.000	0	0	0	0	50.000
424	Popravki i tekovno odr` uvawe	125.000	550.000	0	0	0	0	550.000
425	Dogovorni usl ugi	30.000	0	0	0	0	0	0
426	Drugi tekovni rashodi	10.000	0	0	0	0	0	0
46	SUBVENCII I TRANSFERI	150.000	100.000	0	0	0	0	100.000
464	Razni transferi	150.000	100.000	0	0	0	0	100.000
R10	ZA[TI TA NA @I VOTNA SREDI NA I PRI RODA	315.000	700.000	0	0	0	0	700.000
42	STOKI I USLUGI	165.000	600.000	0	0	0	0	600.000
423	Materijal i i si ten inventar	0	50.000	0	0	0	0	50.000
424	Popravki i tekovno odr` uvawe	125.000	550.000	0	0	0	0	550.000
425	Dogovorni usl ugi	30.000	0	0	0	0	0	0
426	Drugi tekovni rashodi	10.000	0	0	0	0	0	0
46	SUBVENCII I TRANSFERI	150.000	100.000	0	0	0	0	100.000
464	Razni transferi	150.000	100.000	0	0	0	0	100.000

POSEBEN DEL
Ni vo na: STAVKA

83.746.912 54.780.852 930.000 32.589.000 3.846.695 0 92.146.547

Kategorija Stavka	O P I S	Predhoden buxet	B U X E T					Vкупni rashodi
			Buxet	Rashodi od samof i nan. akti vnosti	Rashodi od dotaci i	Rashodi od donaci i	Rashodi od kredi ti	
T1	UNAPREDUVAWE NA ZDRAVSTVENATA ZA[TI TA	0	60.000	0	0	0	0	60.000
PRI HODI :								
T10	UNAPREDUVAWE NA ZDRAVSTVENATA ZA[TI TA	0	60.000	0	0	0	0	60.000
RASHODI :								
42	STOKI I USLUGI	0	60.000	0	0	0	0	60.000
423	Materijal i i si ten inventar	0	30.000	0	0	0	0	30.000
426	Drugi tekovni rashodi	0	30.000	0	0	0	0	30.000
T10	UNAPREDUVAWE NA ZDRAVSTVENATA ZA[TI TA	0	60.000	0	0	0	0	60.000
42	STOKI I USLUGI	0	60.000	0	0	0	0	60.000
423	Materijal i i si ten inventar	0	30.000	0	0	0	0	30.000
426	Drugi tekovni rashodi	0	30.000	0	0	0	0	30.000

POSEBEN DEL
Ni vo na: STAVKA

83.746.912 54.780.852 930.000 32.589.000 3.846.695 0 92.146.547

Kategorija Stavka	O P I S	Predhodni buxet	B U X E T					Vкупni rashodi
			Buxet	Rashodi od samof i nan. akti vnosti	Rashodi od dotaci i	Rashodi od donaci i	Rashodi od kredi ti	
V1	DETSKI GRADI NKI	6.921.340	110.000	500.000	5.062.000	450.340	0	6.122.340
PRI HODI :								
V10	DETSKI GRADI NKI	6.921.340	110.000	500.000	5.062.000	450.340	0	6.122.340
RASHODI :								
40	PLATI I NADOMESTOCI	3.724.123	0	0	4.135.990	0	0	4.135.990
401	Osnovni pl ati	2.686.947	0	0	2.893.116	0	0	2.893.116
402	Pri donesi za soci jal no osi guruvawe	1.037.176	0	0	1.136.208	0	0	1.136.208
404	Nadomestoci	0	0	0	106.666	0	0	106.666
42	STOKI I USLUGI	2.479.540	80.000	500000	384.932	450.340	0	1.415.272
420	Patni i dnevni rashodi	485.000	0	0	5.000	294.000	0	299.000
421	Komunal ni usl ugi , greewe, komuni kaci ja i transport	412.000	13.000	0	146.600	30.000	0	189.600
423	Materi jal i i si ten i nventar	943.340	40.000	410.000	110.000	80.340	0	640.340
424	Popravki i tekovno odr` uvawe	90.000	0	40.000	20.000	0	0	60.000
425	Dogovorni usl ugi	454.200	20.000	50.000	78.332	46.000	0	194.332
426	Drugi tekovni rashodi	95.000	7.000	0	25.000	0	0	32.000
46	SUBVENCII I TRANSFERI	66.812	30.000	0	0	0	0	30.000
464	Razni transf eri	66.812	30.000	0	0	0	0	30.000
47	SOCI JALNI BENEFICI I	480.000	0	0	0	0	0	0
471	Soci jal ni nadomestoci	480.000	0	0	0	0	0	0
48	KAPITALNI RASHODI	170.865	0	0	541.078	0	0	541.078
480	Kupuvawe na oprema i ma{ i ni	110.865	0	0	40.000	0	0	40.000
482	Drugi grade` ni objekti	30.000	0	0	501.078	0	0	501.078
483	Kupuvawe na mebel	30.000	0	0	0	0	0	0

POSEBEN DEL
Ni vo na: STAVKA

83.746.912 54.780.852 930.000 32.589.000 3.846.695 0 92.146.547

Kategorija Stavka	O P I S	Predhoden buxet	B U X E T					Vкупni rashodi
			Buxet	Rashodi od samof i nan. akti vnosti	Rashodi od dotaci i	Rashodi od donaci i	Rashodi od kredi ti	
V10	DETSKI GRADI NKI	6.921.340	110.000	500.000	5.062.000	450.340	0	6.122.340
40	PLATI I NADOMESTOCI	3.724.123	0	0	4.135.990	0	0	4.135.990
401	Osnovni pl ati	2.686.947	0	0	2.893.116	0	0	2.893.116
402	Pri donesi za soci jal no osi guruvawe	1.037.176	0	0	1.136.208	0	0	1.136.208
404	Nadomestoci	0	0	0	106.666	0	0	106.666
42	STOKI I USLUGI	2.479.540	80.000	500.000	384.932	450.340	0	1.415.272
420	Patni i dnevni rashodi	485.000	0	0	5.000	294.000	0	299.000
421	Komunal ni usl ugi , greewe, komuni kacija i transport	412.000	13.000	0	146.600	30.000	0	189.600
423	Materijal i i si ten inventar	943.340	40.000	410.000	110.000	80.340	0	640.340
424	Popravki i tekovno odr` uvawe	90.000	0	40.000	20.000	0	0	60.000
425	Dogovorni usl ugi	454.200	20.000	50.000	78.332	46.000	0	194.332
426	Drugi tekovni rashodi	95.000	7.000	0	25.000	0	0	32.000
46	SUBVENCII I TRANSFERI	66.812	30.000	0	0	0	0	30.000
464	Razni transf eri	66.812	30.000	0	0	0	0	30.000
47	SOCI JALNI BENEFICI I	480.000	0	0	0	0	0	0
471	Soci jal ni nadomestoci	480.000	0	0	0	0	0	0
48	KAPITALNI RASHODI	170.865	0	0	541.078	0	0	541.078
480	Kupuvawe na oprema i ma{ i ni	110.865	0	0	40.000	0	0	40.000
482	Drugi grade` ni objekti	30.000	0	0	501.078	0	0	501.078
483	Kupuvawe na mebel	30.000	0	0	0	0	0	0

POSEBEN DEL
Ni vo na: STAVKA

83.746.912 54.780.852 930.000 32.589.000 3.846.695 0 92.146.547

Kategorija Stavka	O P I S	Predhoden buxet	B U X E T					Vkupni rashodi
			Buxet	Rashodi od samof i nan. akti vnosti	Rashodi od dotaci i	Rashodi od donaci i	Rashodi od kredi ti	
VA	KAPI TALNI RASHODI ZA DETSKI GRADI NKI	32.000	0	280.000	0	0	0	280.000
PRI HODI :								
VA0	KAPI TALNI RASHODI ZA DETSKI GRADI NKI	32.000	0	280.000	0	0	0	280.000
RASHODI :								
48	KAPI TALNI RASHODI	32.000	0	280.000	0	0	0	280.000
	480 Kupuvawe na oprema i ma{ i ni	32.000	0	30.000	0	0	0	30.000
	482 Drugi grade` ni objekti	0	0	250.000	0	0	0	250.000
VA0	KAPI TALNI RASHODI ZA DETSKI GRADI NKI	32.000	0	280.000	0	0	0	280.000
48	KAPI TALNI RASHODI	32.000	0	280.000	0	0	0	280.000
	480 Kupuvawe na oprema i ma{ i ni	32.000	0	30.000	0	0	0	30.000
	482 Drugi grade` ni objekti	0	0	250.000	0	0	0	250.000

POSEBEN DEL
Ni vo na: STAVKA

83.746.912 54.780.852 930.000 32.589.000 3.846.695 0 92.146.547

Kategorija Stavka	O P I S	Predhoden buxet	B U X E T					Vкупni rashodi
			Buxet	Rashodi od samof i nan. akti vnosti	Rashodi od dotaci i	Rashodi od donaci i	Rashodi od kredi ti	
W0	PROTI VPO@ARNA ZA{ TI TA	30.000	50.000	0	0	0	0	50.000
PRI HODI :								
W00	PROTI VPO@ARNA ZA[TI TA	30.000	50.000	0	0	0	0	50.000
RASHODI :								
42	STOKI I USLUGI	30.000	0	0	0	0	0	0
	423 Materijal i i si ten inventar	30.000	0	0	0	0	0	0
46	SUBVENCII I TRANSFERI	0	50.000	0	0	0	0	50.000
	464 Razni transferi	0	50.000	0	0	0	0	50.000
W00	PROTI VPO@ARNA ZA[TI TA	30.000	50.000	0	0	0	0	50.000
42	STOKI I USLUGI	30.000	0	0	0	0	0	0
	423 Materijal i i si ten inventar	30.000	0	0	0	0	0	0
46	SUBVENCII I TRANSFERI	0	50.000	0	0	0	0	50.000
	464 Razni transferi	0	50.000	0	0	0	0	50.000

Образложение кон Буџетот на општина Лозово за 2023 година

Основни претпоставки за изготвување на буџетот

Основните претпоставки за изготвувањето на буџетот на општината Лозово претставуваат законските и подзаконските прописи со кои се уредени правата, обврските и надлежностите на општината Лозово (Законот за локална самоуправа, Закон за финансирање на единиците на локалната самоуправа, Законот за буџетите), макроекономските индикатори за наредниот среднорочен периодот, фискалните проекции за наредниот среднорочен период на Република Северна Македонија вклучувајќи ги и основните насоки за подготовка на буџетот за 2023 година добиени од Министерството за финансии.

Фискалните проекции за наредниот среднорочен период вклучително 2023 година се базираат на :

- проектирање на оптимално ниво на приходи, кое ќе се обезбеди преку модернизација и јакнење на процесот на прибирање на даноците и зајакнување на институционалниот капацитет на даночната администрација,
- проектирање на расходи кои ќе обезбедат рационално и наменско користење на средствата и натамошно зајакнување на контролата на потрошувачката на буџетските средства,
- начелата на економичност и рационалност во трошењето на буџетските средства, фискалната одговорност, отчетност и транспарентност;
- по транспарентно планирање и искористување на капиталните расходи како и дисциплинирана буџетска потрошувачка во насока на рестритивна и ригорозна контрола на помалку продуктивните трошоци без нарушување а нормалното функционирање на буџетските институции

Во оваа насока Општина Лозово во рамките на своите можности ги презема неопходните активности за подобрување на условите за живеење и подобрување на инфраструктурата на Општина Лозово кое ќе овозможи индиректно влијание во создавањето на подобро опкружување и подобри услови за стопанисување.

Правна рамка

Согласно член 2, точка 8 од Законот за буџетите ("Службен весник на Република Македонија" бр. 64/05, 4/08, 103/08, 156/09, 95/10, 180/11, 171/12, 192/15 и 167/16) буџетот на единицата на локалната самоуправа претставува годишен план на приходи, други приливи и одобрени средства и ги вклучува основниот буџет, буџетот на дотации, буџетот на донации, буџетот на заеми и буџетот на самофинансирачки активности.

Во 2023 година и во наредниот период ќе се интензивираат реформите на буџетскиот процес и тоа:

- зголемување на фискалната одговорност, отчетност и транспарентност,
- подобрување на буџетското планирање и извршување преку дефинирани програми и
- потранспарентно планирање и искористување на капитални расходи.

Согласно Законот за буџети (Сл.Весник на РМ бр. 64/05, 4/08, 103/08, 156/09, 95/10, 180/11, 171/12, 192/15 и 167/16) и Законот за финансирање на единиците на локална самоуправа (Сл.Весник на РМ бр.61/04, 96/04, 67/07, 156/09, 47/11, 192/15, 209/18 и Сл.Весник на Република Северна Македонија бр.244/19, 53/21, 77/21, 150/21 и 173/22), Буџетот на Општина Лозово содржи: општ, посебен и развоен дел.

- Општиот дел ги содржи вкупните приходи и други приливи и вкупните расходи и други одливи на буџетот за фискалната година, како и глобални проекции за наредните две години вклучувајќи го и планираниот дефицит;
- Посебниот дел содржи план на одобрените средства на буџетските корисници по програми, потпрограми и ставки за фискалната година;
- Развојниот дел ги содржи плановите на програмите за развој прикажани по развојни проекти.

Содржина на буџетот

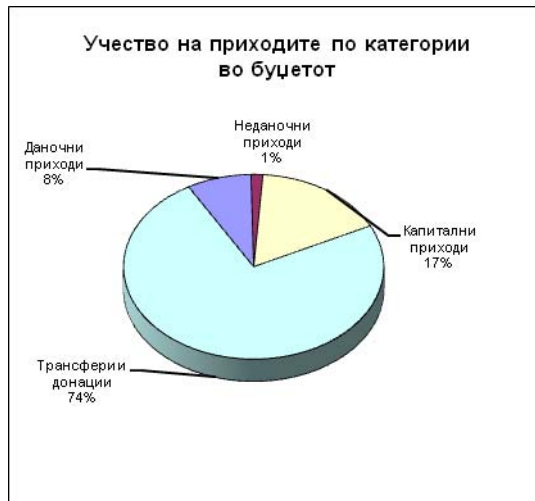
Приходите на Буџетот на општината за 2023 година се планирани согласно законските рамки и досегашниот тренд на реализација од изворните приходи и дотациите од Буџетот на Република Северна Македонија.

Согласно циркуларното писмо максимален износ на сопствени приходи на основен буџет изнесува 36.133.302 денар и Дотација од ДДВ во износ од 11.647.250 денари. На овој износ е додаден износот од 7.000.000 денари како пренесен вишок на приходи од претходна година. Согласно законските рамки Основен Буџет на општината Лозово за 2023 година е планиран на износ од 54.780.852 денари. буџет на самофинансирачки активности во износ од 930.000 денари и буџет на дотации во износ од 32.589.000 денари буџет на донации во износ од 3.846.695 денари, (Прилог: Слика број 1).

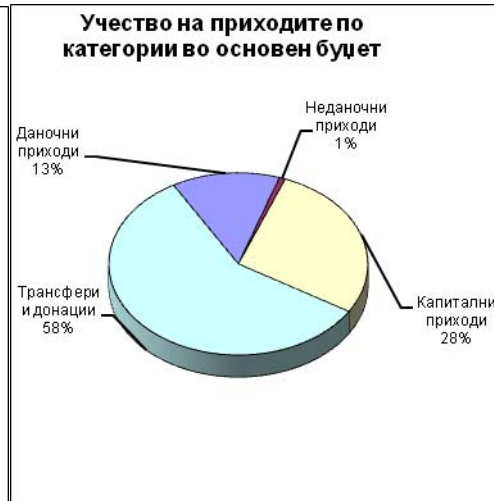


Слика 1

Основниот буџет на општината Лозово изнесува 54.780.852 денари, при што потребно е да се напомене дека структурата на приходите по категории изнесува како што следува, односно даночните приходи учествуваат со 13,00% од основниот буџет, односно со 8,00% од вкупниот буџет, неданочните приходи учествуваат со 1,00% во вкупниот буџет, капиталните приходи учествуваат со 28,00% од основниот буџет, односно со 17,00% во вкупниот буџет, трансферите и донациите учествуваат со 58%, односно со 74% во вкупниот буџет. (Прилог Слика број 2 и Слика број 3).



Слика број 2



Слика број 3

Трансферите и донациите во вкупниот буџет за 2023 година изнесуваат 68.167.797 денари.

Во Основниот Буџет во износ од 31.732.102 денари и ги содржи средствата од дотацијата од ДДВ која изнесува 11.647.250 денари, трансфери од буџет на фондови во износ од 1.700.000 денари, Капитални трансфери од други нивоа на власт во износ од 11.384.852 денари за реализација на проекти, Пренесен вишок на приходи од претходна година во износ од 7.000.000 денари.

Буџетот на самофинансирачките активности ги содржи приходите и расходите на буџетските корисници на општината Лозово и истите се планирани според податоците кои се содржани во финасиките планови во делот за самофинансирачки активности. Пред се се работи за буџетски корисници/основно училиште и детска градинка кои од разни одредени активности прибираат средства за покривање на самофинансирачките активности како на пример екскурзии, списанија, надоместок за оброци во детски градинки. Планирани се средства во износ од 930.000 денари.

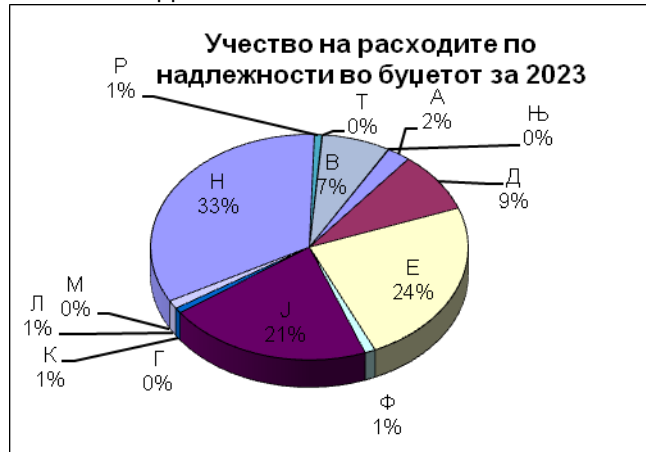
Буџетот за дотации ги содржи приходите кои што се опфатени со дотацијата за основното образование во износ од 27.527.000 денари и дотацијата за детски градинки во износ од 5.062.000 денари, истите ќе се трансферираат од централниот буџет на сметката за дотации на општина Лозово. Надлежноста во делот на образование и детска градинка ќе се врши со блок дотација која покрај тековно-оперативните расходи ги вклучува и трошоците за плати на вработените.

Буџетот за донации ги содржи приходите за кои се склучени договори со донатори и кои се започнати со реализација износ од 3.846.695 денари. Во планираните средства е вклучен износ од 2.586.355 денари за реализација на 7 (седум) проект во ООУ Методи Митевски Брицо, износ од 450.340 денари за реализација на 1 (еден) проект во ЈОУДГ Срчко од Еразмус+ програмата и Проект за општокорисна работа финансиран од УНДП во износ од 810.000 денари.

Расходите на буџетот на општината Лозово се изготвени согласно општо прифатените класификации, односно економската класификација, програмската класификација и функционалната класификација. Во Буџетот на општината Лозово се опфатени 12 надлежности и тоа: Совет на општина, Градоначалник, Општинска администрација, Урбано планирање, Комунални дејности, Култура, Спорт и рекреација, Образование, Заштита на животна средина и природа, Унапредување на здравствена заштита, Социјална заштита и заштита на деца и

противпожарна заштита. Најголемо учество завземаат надлежноста за Образование, Комунални дејности, Општинска администрација, Социјална заштита и заштита на деца, Советот на општината, Градоначалник, Спорт и рекреација Урбано планирање и програмата на (Слика 4).

Планираните средства во програми се превземени од донесените годишни програми за 2023 од Советот на Општина Лозово



Слика број 4

Според функционалната класификација застапени се расходите за извршни и законодавни органи, финансиски и фискални работи, други општи услуги, противпожарни услуги, градежништво, копнен транспорт, заштита на животна средина, развој на заедницата, водостопанство, улично осветлување, спортски и рекреативни услуги, услуги за култура и основно образование каде најголемо учество имаат образованието, финансиски и фискални работи и извршни и законодавни органи.

Погоренаведените податоци како за приходите така и за расходите на Општина Лозово ќе претставуваат критериум за раководење на Општина Лозово при донесувањето на буџетот на општината.

Во Буџетот на Општина Лозово во 2023 година се планирани средства за исплата на доспеани обврски и тоа: износ од 2.700.000 денари за изградба на улици и патишта, за исплата на рати за набавка на багер на лизинг и ќе продолжи во финансирање на инфраструктурните објекти во општината како основена цел за подобрување на условите за живеење и подобрување на условите за развивање и поддршка на бизниси.

Прилог: Табеларни прегледи и графички прикази

Градоначалник на општина Лозово
Бошко Цветковски

ПРИХОДИ ПО КАТЕГОРИИ ЗА 2023 год. ОПШТИНА ЛОЗОВО

Категорија	ОПИС	Основен Буџет	Самофинанс ирачки активности	Донации	Блок дотации	Вкупно
71	Даночни приходи	7.380.000	0	0	0	7.380.000
72	Неданочни приходи	410.000	930.000	0	0	1.340.000
73	Капитални приходи	15.258.750	0	0	0	15.258.750
74	Трансфери и донации	31.732.102	0	3.846.695	32.589.000	68.167.797
Вкупно		54.780.852	930.000	3.846.695	32.589.000	92.146.547

Врз основа на член 36 став 1 точка 2 од Законот за локалната самоуправа (“Службен весник на Р.М.” бр.5/02), член 23 став 8 од Законот за финансирање на единиците на локалната самоуправа (“Службен весник на Р.М.” бр.61/04,96/04,67/07,156/09,47/11,192/15 и 209/18), и член 22 став 2 од Законот за финансирање на единиците на локална самоуправа (“Службен весник на РСМ број 244/2019, 53/21, 77/21, 150/21 и 173/22), член 31 од Законот за буџетите (“Службен весник на Република Македонија” број 64/2005, 4/2008, 103/2008, 156/2009, 95/2010,180/2011,171/2012, 192/2015 и 167/2016) и (“Службен Весник на РСМ број 151/21), член 93 став 2 од Законот за административните службеници (“Службен весник на Република Македонија” број 27/2014, 199/2014, 48/2015, 154/2015, 5/2016, 142/16 и 11/18) и (“Службен весник на РСМ број број 275/19, 14/20, 215/21 и 99/22), одредбите од Гранскиот колективен договор за органите на државната управа, стручните служби на Владата на Република Северна Македонија, судовите, јавните обвинителстава, казнено-поправните и воспитно-поправните установи државното правобранителство, општините, Градот Скопје и општините на Градот Скопје, агенциите, фондовите и другите органи основани од Собранието на Република Северна Македонија (“Службен весник на РСМ број број 51/20 и 172/21) и член 45 од Статутот на Општина Лозово, Советот на Општина Лозово на седницата одржана на 27.12.2022 година, донесе:

О Д Л У К А **за извршување на Буџетот на** **Општина Лозово за 2023 година**

Член 1

Буџетот на Општина Лозово за 2023 година се извршува според одредбите на оваа Одлука (во понатамошниот текст-Буџетот).

Член 2

Буџетот на Општината се состои од:

- Основен буџет;
- Буџет на самофинансирачки активности,
- Буџет на донации;
- Буџет на дотации и
- Буџет на заеми.

Член 3

Корисниците на средствата на буџетот се должни да постапуваат во согласност со буџетските начела, а утврдените средства во буџетот да ги користат наменски, рационално и економично.

Член 4

Расходите утврдени со буџетот се максимални износи над кои буџетските корисници не можат да преземаат обврски.

За да се преземат нови обврски до Советот на општината мора да се предложи нов извор на средства или да се предложи намалување на другите расходи во сразмерен износ.

Член 5

Градоначалникот на општината ја следи реализацијата на планот на приходите и другите приливи на основниот буџет на општината.

Доколку во текот на годината Градоначалникот оцени дека се неопходни позначајни прераспределби на одобрените средства со буџетот или дека реализацијата на приходите и другите приливи значително отстапува од планот, му предлага на Советот на Општината изменување и дополнување на буџетот.

Советот на Општината на предлог на Градоначалникот ги донесува измените и дополнувањата на буџетот најдоцна до **15 ноември** во тековната година.

Член 6

Пренамената во рамките на одобрените буџети на буџетските корисници ја одобрува Советот на општината.

Во рамките на расходите утврдени во буџетот на буџетскиот корисник, корисникот може да врши прераспределба меѓу расходните ставки, програми и потпрограми по претходно одобрување од Советот на општината.

Одобрените средства со Буџетот на ниво на ставка во рамките на потпрограма и буџет, не можат да бидат намалени повеќе од 20 % со прераспределба во тековната фискална година.

Одобрените средства за плати и надоместоци на ниво на ставка во рамките на буџет не може да се зголемат со прераспределби повеќе од 10%.

Член 7

Буџетските корисници, во услови кога во Буџетот на самофинансирачки активности, Буџетот на донации или Буџетот на дотации, планираните приходи и други приливи не се реализираат, односно се реализираат над планираниот износ, доставуваат барање за намалување/зголемување на планот на приходите и другите приливи и планот на одобрените средства во овие буџети, кои Градоначалникот ги доставува до Советот на општината на одобрување.

Член 8

Буџетските корисници по усвојувањето на буџетот изготвуваат годишен финансиски план по квартали за користење на одобрените средства. Користењето на средствата во даден квартал буџетскиот корисник го извршува врз основа на финансискиот план по месеци.

Член 9

Исплатата на платите на вработените ќе се извршува во рамките на обезбедените средства во буџетот, односно бруто платите се утврдуваат за:

- на избраните и именуваните лица бруто платата ќе се исплатува согласно утврдениот коефициент кој изнесува **2,7** основица во износ од 26.755 денари;

- вредноста на бодот на административните/државните службеници се утврдува со посебна Одлука донесена од Советот на Општината;

-на вработените по Закон за работни односи ќе им се исплаќа бруто плата согласно Правилникот за плати, надоместоци на плати и други примања на вработените во општинската администрација на Општина Лозово и измените од истиот.

Член 10

Бруто платите на вработените во локалните јавни установи за 2023 година ќе се исплатуваат согласно утврдените коефициенти и утврдената вредност на бодот утврден со потпишаните колективни договори со ресорните министерства.

Член 11

Исплатата на платите и надоместоците на вработените во локалните јавни установи, кои се финансираат со блок дотации ќе се спроведува на следниов начин:

-средствата ќе се планираат на наменската сметка – дотации (930), а ќе се извршуваат преку сметката – дотации на локалните јавни установи (903);

-локалните јавни установи финансирани со блок дотациите од општинскиот Буџет се должни во рок од два дена пред исплатата на платите на вработените до Општината да достават барање за одобрување на средства за плати кон кое ќе ги приложат обрасците (копија од рекапитулација за пресметани нето и бруто плати, образец Ф-1 за бројот на вработените по име и презиме, бруто и нето плата) за месецот за кој се однесува платата;

-во случај на нови вработувања во локалните јавни установи кои се финансираат од Буџет на дотации се должни да достават известување за обезбедени финансиски средства и да приложат образец М-1.

Исплатата на платите и надоместоците на вработените во локалните јавни установи кои се финансираат од Буџет на дотации ја контролира и одобрува Министерството за финансии.

Градоначалникот на општината е должен одделните пресметки на локалните јавни установи да ги достави до ресорното Министерство од кое ќе се трансферира блок дотацијата.

Ресорните Министерства доставените пресметки за исплата на бруто плати и надоместоци го доставуваат до Министерството за финансии за контрола и евиденција.

Член 12

Месечниот надоместок за присуство на седници на членовите на Советот изнесува 40% од просечната месечна плата во Републиката исплатена за претходната година.

На претседателот на советот, за раководење и организирање на работата на Советот му се определува надоместок, зголемен за 30% од утврдениот надоместок од став 1 на овој член.

Месечниот надоместок за присуство на седниците на советот се исплатува за присуство на сите седници на советот во тековниот месец.

Месечниот надоместок за присуство на седниците на советот се намалува за 30% за секое отсуство од седница на совет.

Месечниот надоместок за присуство на седниците на советот не се исплатува, доколку членот на советот не присуствувал на ниту една седница на советот во тековниот месец.

Месечниот надоместок за присуство на седниците не се исплатува, доколку советот во тековниот месец не одржал седница.

Член 13

Вработените во општинската администрација имаат право на патни и дневни трошоци во случаите кога се упатени на пат врз основа на уредни и веродостојни документи.

Висината на дневниците за службено патување во земјата се исплатуваат во висина од 700 денари и тоа за секои поминати од 08 – 12 часа половина дневница и цела дневница од 12,⁰¹ -24 часа цела дневница.

За службените патувања во странство дневницата се исплатува во висина утврдена како за вработените во органите од централната власт.

Член 14

Исплата на име надомест за годишен одмор ќе се врши од Програма – Општинска администрација – ЕО расходно konto 404110 – Надомест за годишен одмор на основа донесено решение од Градоначалникот.

Висината на надоместокот за годишен одмор се утврдува во износ од 40% просечна плата исплатена во претходните три месеци на денот на исплатата.

Член 15

Во случај на боледување подолго од шест месеци на работникот му се исплатува помош во висина од една последно исплатена просечна месечна нето плата во правниот субјект каде што е вработен од Програма – Градоначалник – Д0 расходно konto 464990 –Други трансфери.

Член 16

Користењето на средствата од буџетот на општината за вршење на функциите на буџетските корисници се реализираат со фактури во кои посебно се искажуваат расходите по поодделни ставки, почитувајќи ги одредбите од Законот за јавните набавки.

Набавката на стоки и вршењето на услуги може да се врши и со сметкопотврди и фискална сметка во случај кога за расходите не може да се издаде фактура и само во ограничени поединечни износи до 6.000,00 денари каде задолжително мора да биде приложена фискална сметка, при што расходите треба да бидат искажани по класификација на соодветниот расход.

Член 17

За средствата утврдени во буџетот на општината во рамките на резервите (постојана и тековна буџетска резерва), одлучува Советот на општината, а ги извршува Градоначалникот.

За искористените средства Градоначалникот е должен да поднесе Годишен извештај за користењето на средствата од резервите.

За користење на средства од резервите до износ најмногу до 50.000 денари одлучува Градоначалникот.

Член 18

Исплатата на надоместоците за отпремнини за пензионирање на вработените во општината и локалните јавни установи ќе се врши од Програма – Д0 Градоначалник, Н1 Образование, В1 Социјална заштита и заштита на деца односно од програмата во која се планирани средствата за исплата за оваа намена во висина од две просечни исплатени месечни нето плати во Републиката објавени до денот на исплатата.

Во случај на смрт на вработен во општината и локалните јавни установи на неговото семејство му припаѓа парична помош во висина од 30.000 денари, во случај на смрт на член на потесно семејство (родител, брачен другар, деца родени во брак или вон брак, посиноци, посвоените деца и деца земени на издржување) на вработениот му припаѓа парична помош во висина од 15.000 денари. Исплатата ќе се врши од Основен Буџет, Програма Д0-Градоначалник, расходно konto 413110-Тековни резерви (разновидни расходи), Буџет на дотации, Програма Н1-Основно образование, расходно konto 464990-Други трансфери и Буџет на дотации, Програма В1-Детски градинки, расходно konto 464990-Други трансфери.

Исплатата на надоместоците од претходните ставови на овој член ќе се врши врз основа на претходно оформена и комплетна документација и донесено решение

Член 19

Исплата на име Јубилејни награди ќе се врши од Програма Е0 Општинска администрација расходно konto 464990 - Други трансфери на основа донесено решение од Градоначалникот согласно склучениот Колективниот договор на ниво на работодавач.

Член 20

Средствата утврдени во буџетот и распоредени во поодделните програми потпрограми ги извршува Градоначалникот на општината.

Член 21

Вработувањата во општинската администрација се вршат согласно актите за организација и систематизација на општината за кои се обезбедени средства во буџетот на Општината.

Во делот на пренесените надлежности согласност за нови вработувања во локалните јавни установи од областа на образованието и социјалната заштита кои се финансираат со блок дотации се дава за:

- вработувања кои се обезбедени средства во Буџетот на Република Северна Македонија за тековната фискална година, согласно член 5 став 1 и 4 од Законот за буџетите за што писмено известување ќе даде Министерството за финансии, врз основа на барање од градоначалникот на општината до надлежното министерство за потребата од вработување во локалните јавни установи со соодветна пропратна документација и
- вработувања за кои се обезбедени средства во основниот Буџет на општината за тековната фискална година за што согласно член 51 став 3 и 4 од Законот за буџетите писмено известување ќе даде градоначалникот на општината.

Во случај на нови вработувања локалните јавни установи од областа на образованието и социјалната заштита кои се финансираат со блок дотации се должни да достават писмено известување до Министерството за финансии и да приложат М-1.

Член 22

Се овластува одделението за финансиски прашања да ги примени одредбите од новите законски прописи кои ја регулираат исплатата на бруто платата.

Член 23

Кога приходите што му припаѓаат на буџетот се погрешно уплатени или се наплатени во износ поголем од утврдениот, погрешно или повеќе наплатениот износ се враќа првенствено на товар на видот на приходите на кои се уплатени, а доколку такви приходи нема, тогаш на товар на другите приходи на Буџетот.

Повратот на погрешно, на повеќе уплатени односно наплатени приходи се врши со решение на Градоначалникот, освен во случаите каде надлежноста им припаѓа на други органи.

Член 24

Буџетот на Општина Лозово се извршува од 01.01.2023 до 31.12.2023 година.

Член 25

Оваа Одлука влегува во сила од денот на објавувањето во „Службен гласник на Општина Лозово“, а ќе се применува од 01 јануари 2023 година.

Број _____
Дата 27.12.2022 год

Совет на Општина Лозово
Претседател

Владе Миланов

О Б Р А З Л О Ж Е Н И Е
кон Одлуката за извршување на
Буџетот на Општина Лозово за 2023 година

Со Одлуката за извршување на Буџетот на општина Лозово а 2023 година, се прецизира начинот на извршување на средствата утврдени во Буџетот на општина Лозово, начинот на пренамена во рамките на одобрените Буџети на буџетските корисници.

Со оваа одлука за извршување на буџетот се даваат јасни насоки и правила на постапување на сите засегнати страни/буџетски корисници на средства од Буџетот на општината Лозово со упатување на доследно почитување на буџетските начела и користење на средствата на законски, економичен, ефикасен и ефективен начин.

Исто така, со наведената одлука е регулирана висината на поодделните надоместоци на вработените во општинската администрација и администрацијата вработена во правните субјекти корисници на средства од буџетот на општината.

Утврден е и начинот на постапување на користење на средствата од резервите и доделување на одредени помошти по основ на боледување подолго од шест месеца, во случај на смрт на вработен или член на негово потесно семејство итн.

Средствата утврдени во буџетот и распоредени во поодделни програми и потпрограми ги извршува Градоначалникот на Општината, а Буџетот на Општина Лозово се извршува од 01.01.2023 до 31.12.2023 година.